



Nom :
 Adresse :
 Tél. : Fax :
 Le : Date de livraison :
 Nom responsable : Etiquetage :
 Hayon : Heures réception :

64780 OSSES

Commande : Ferme : Attente : Proforma :
 Commentaires :























Tél. 05 59 37 71 30 - Fax 05 59 37 72 29
 E-mail :






















contact@poterie-goicoechea.com























N° d'identité FR 023 87 729 205 - RCS B 387 729 205 BAYONNE - SIRET 387 729 205 00014 -


























TARIF PRO 2024






































Code	Qté	Réf	Désignation	P.A.	Stock	Gencod	CDE	Ø - L	I	H	Poids	Litre	1	Souc
Vases contemporains - Page 12														
	6	VB29		27,00				31		32	5,6 Kg	10 L		SC23N
	6	VB36		44,00				39		38	8,5 Kg	20 L		SC30N
	6	VB45		71,00				47		48	13,8 Kg	45 L		SC40N
	3	VB52		95,00				53		52	18,6 Kg	60 L		SC40N
	2	VB60		141,00				63		62	30,6 Kg	95 L		SC45N
	6	GVB29		35,00				31		32	5,6 Kg	10 L		GSC23N
	6	GVB36		55,00				39		38	8,6 Kg	20 L		GSC30N
	6	GVB45		96,00				47		48	12,6 Kg	45 L		GSC40N
	3	GVB52		111,00				53		52	20 Kg	60 L		GSC40N
	2	GVB60		165,00				63		62	34,2 Kg	95 L		GSC45N
Cuviers moulure - Page 13														
	6	VE22		23,00				32		24	4,2 Kg	8,5 L		SC23N
	6	VE29		35,00				39		32	7,2 Kg	19,5 L		SC30N
	6	VE36		67,00				50		40	13,4 Kg	40 L		SC33N
	3	VE45		107,00				62		50	21,4 Kg	78 L		SC45N

Code	Qté	Réf	Désignation	P.A.	Stock	Gencod	CDE	Ø - L	I	H	Poids	Litre	Souc
Cuviers hauts - Page 14													
	4	VHS50		56,00		 3 533681 004274		32		51	11 Kg	26 L	SC30N
	4	VHS60		82,00		 3 533681 004281		37		60	18 Kg	42 L	SC33N
Cuviers bas contemporains - Page 15													
	8	CP21		13,00		 3 533681 005318		23		17	1,9 Kg	3,3 L	SC19N
	8	CP25		19,00		 3 533681 005325		25		18	2,8 Kg	5 L	SC19N
	6	CP29		23,00		 3 533681 005332		30		24	3,6 Kg	7 L	SC19N
	4	CP1		34,00		 3 533681 005028		36		26	5,4 Kg	12 L	SC23N
	4	CP2		49,00		 3 533681 005035		44		32	9,8 Kg	19 L	SC25N
	3	CP3		74,00		 3 533681 005042		50		37	16,4 Kg	35 L	SC30N
	2	CP4		102,00		 3 533681 005059		62		44	17 Kg	66 L	SC40N
Cylindres - Page 16													
	20	C+		7,00		 3 533681 005745		13		13	0,7 Kg	1 L	SC13N
	15	C0		9,00		 3 533681 005646		17		13	1,6 Kg	3,8 L	SC23N
	12	C1		16,00		 3 533681 005592		23		18	3 Kg	5,5 L	SC25N
	10	C2		23,00		 3 533681 005608		28,5		23	4,6 Kg	13,5 L	SC33N
	8	C3		30,00		 3 533681 005615		33		27	7 Kg	21 L	SC40N
	4	C4		55,00		 3 533681 005653		44		34	14 Kg	36 L	
Cuviers raisins - Page 17													
	8	30R3B		32,00		 3 533681 003024		37		28	6,6 Kg	11 L	SC25N
	6	30R4		52,00		 3 533681 001488		47		34	12,4 Kg	16 L	SC33N
	3	30R5		69,00		 3 533681 001273		52		39	13,8 Kg	27 L	SC40N















Code	Qté	Réf	Désignation	P.A.	Stock	Gencod	CDE	Ø - L	I	H	Poids	Litre	Souc
Jarres - Page 19													
	6	JP35		42,00		 3 533681 000054		29		38	9,6 Kg	12,5 L	SC30N
	6	JP40		57,00		 3 533681 000047		33		45	12,8 Kg	32 L	SC33N
	2	JP60		147,00		 3 533681 000023		38		62	18,6 Kg	65 L	SC40N
Coupes sur pied - Page 20													
	8	ED1		17,00		 3 533681 005837		15		15	1,4	2 L	
	8	ED2		20,00		 3 533681 005844		22		22	2 Kg	4,5 L	
	6	ED4		57,00		 3 533681 005783		37		39	13 Kg	20 L	
	4	ED5		96,00		 3 533681 005790		46		48	16 Kg	40 L	
Boules 2 anses - Page 21													
	8	77P		22,00		 3 533681 000382		24		22	2,6 Kg	7 L	SC19N
	8	77M		33,00		 3 533681 000375		28		28	5 Kg	15 L	SC23N
	4	77G		47,00		 3 533681 000368		33		32	7,4 Kg	20 L	SC25N
Coupes - Page 22													
	12	CB20		9,00		 3 533681 005752		20		7,5	0,9 Kg	1,7 L	SC23N
	8	CB28		16,00		 3 533681 005769		28		10	2 Kg	4,5 L	SC30N
	4	CB35		21,00		 3 533681 005776		35		13	4 Kg	9 L	SC40N
Coupes - Page 23													
	6	B1		20,00		 3 533681 005530		23		8	2,8 Kg	3 L	
	6	B2		23,00		 3 533681 005547		30		10	4 Kg	6,5 L	
	6	B3		35,00		 3 533681 005554		38		12	6,5 Kg	8 L	





























Code	Qté	Réf	Désignation	P.A.	Stock	Gencod	CDE	Ø - L	I	H	Poids	Litre	Souc
Petits pots carrés - Page 24													
	9	C12		12,00		 3 533681 003338		16	16	15	2 Kg	1 L	SCC18
	6	C20		21,00		 3 533681 004991		19	19	19	3 Kg	3,5 L	SCC22
	9	GC12		14,00		 3 533684 000518		16	16	15	2 Kg	1 L	GSCC18
	6	GC20		28,00		 3 533684 000655		19	19	19	3,2 Kg	3,5 L	GSCC22
Carrés contemporains - Page 25													
	6	CC24		32,00		 3 533681 004731		25		23	7,8 Kg	8 L	SCC30
	3	CC32		70,00		 3 533681 004748		33		32	13,4 Kg	20 L	SCC33
	2	CC40		127,00		 3 533681 004755		41		40	22 Kg	30 L	SCC40
Jardinières contemporaines - Page 26													
	10	RC20		15,00		 3 533681 004946		21	12	13	1,8 Kg	2,5 L	SCJ20
	10	RC30		22,00		 3 533681 004953		29	14	14	3,2 Kg	3 L	SCJ30
	8	RC40		28,00		 3 533681 004960		40	17	16	5 Kg	7 L	SCJ40
	8	RC50		35,00		 3 533681 004977		54	20	19	8,8 Kg	9,5 L	SCJ50
	4	RC60		68,00		 3 533681 004724		62	25	22	13,4 Kg	22 L	SCJ60
	10	GRC20		20,00		 3 533684 000600		21	12	13	1,6 Kg	2,5 L	GSCJ20
	10	GRC30		29,00		 3 533684 000617		29	14	14	3,2 Kg	3 L	GSCJ30
	8	GRC40		38,00		 3 533684 000624		40	17	16	5 Kg	7 L	GSCJ40
	8	GRC50		49,00		 3 533684 000631		54	20	19	9,4 Kg	9,5 L	GSCJ50
	4	GRC60		92,00		 3 533684 000433		62	25	22	13 Kg	22 L	GSCJ60

Code	Qté	Réf	Désignation	P.A.	Stock	Gencod	CDE	Ø - L	I	H	Poids	Litre	Souc
Jardinières et Carrés hauts droits - Page 27													
	6	JH50		44,00		 3 533681 004700		52	20	25	12,6 Kg	16 L	SCJ50
	4	JH60		106,00		 3 533681 005189		62	26	34	22,2 Kg	40,5 L	SCJ60
Petits pots - Page 28 et 29													
	15	TER10		5,00		 3 533681 005509		16		9	0,65 Kg	1 L	SC13N
	12	TER15		7,00		 3 533681 005516		18		11	1,05 Kg	2 L	SC16N
	10	TER21		8,00		 3 533681 005523		21		13	1,5 Kg	3 L	SC19N
	30	LT10		3,00		 3 533681 005479		10,5		10	0,35 Kg	0,4 L	SC10N
	20	LT15		6,00		 3 533681 005486		15		16	0,8 Kg	1,5 L	SC13N
	12	LT21		9,00		 3 533681 005493		21		20	1,6 Kg	3,8 L	SC16N
Petits pots - Page 30 et 31													
	8	NB1		11,00		 3 533681 005448		12,7		10	0,5 Kg	1,5 L	SC13N
	8	NB2		14,00		 3 533681 005455		15		13	1 Kg	2,8 L	SC19N
	18	NG1		5,00		 3 533681 005424		13,4		10	0,5 Kg	0,9 L	SC10N
	12	NG2		7,00		 3 533681 005431		16,9		13	1 Kg	1,9 L	SC13N
Diffuseurs eau - Page 34													
	8	D1		8,00		 3 533681 005578		9		16	0,6 Kg	0,75 L	
	8	D2		15,00		 3 533681 005585		9		26	1 Kg	1,2 L	
	4	D3		43,00		 3 533681 005813		18		46	6,5 Kg	8 L	
Pieds - Page 35													
	60	PQR		2,00		 3 533681 002980		12		2,5	0,2 Kg		
	60	GPQR		3,00		 3 533684 000792		12		2,5	0,2 Kg		

Code	Qté	Réf	Désignation	P.A.	Stock	Gencod	CDE	Ø - L	I	H	Poids	Litre	Souc	
Soucoupes assiette - Page 36														
	60	SC10N		2,00				10			0,2 Kg			
	30	SC13N		2,00				13			0,3 Kg			
	30	SC16N		2,00				16			0,4 Kg			
	20	SC19N		4,00				19			0,4 Kg			
	12	SC23N		6,00				24			0,6 Kg			
	12	SC25N		6,00				27			1 Kg			
	10	SC30N		9,00				32			1,4 Kg			
	10	SC33N		10,00				35			1,8 Kg			
	6	SC40N		14,00				40			2,8 Kg			
	4	SC45N		17,00				48			3,8 Kg			
	10	GSC23N			6,00				19			0,6 Kg		
	8	GSC30N			11,00				32			1,4 Kg		
	6	GSC33N	12,00					35			1,8 Kg			
	4	GSC40N	16,00					40			2,8 Kg			
	2	GSC45N	20,00					48			3,8 Kg			
Soucoupe carrées et rectangles - Page 37														
	8	SCC18		6,00				17	17		0,4 Kg			
	8	SCC22		9,00				20	20		0,6 Kg			
	8	SCC30		14,00				29	29		1,8 Kg			
	4	SCC33		20,00				37	37		2,8 Kg			
	2	SCC40		29,00				45	45		4,6 Kg			
	8	GSCC18		8,00				17	17		0,4 Kg			
	8	GSCC22		10,00				20	20		0,6 Kg			
	8	SCJ20		11,00				26	16		0,6 Kg			
	8	SCJ30		13,00				32	17		1,2 Kg			
	6	SCJ40		13,00				44	21		2 Kg			
	6	SCJ50		21,00				58	24		2,8 Kg			
	2	SCJ60		28,00				67	30		4,8 Kg			
	8	GSCJ20		14,00				26	16		0,6 Kg			
	8	GSCJ30	17,00				32	17		1,2 Kg				
	6	GSCJ40	18,00				44	21		2 Kg				
	6	GSCJ50	25,00				58	24		2,8 Kg				
	2	GSCJ60	39,00				67	30		4,8 Kg				

Grands Pots XL fabrication calibrage - Page 40 et 41

	2	VB70		251,00		 3 533681 005080			72		72	40 Kg	143 L	
	2	VB85		410,00		 3 533681 005639			85		85	60 Kg	240 L	
	2	GVB70		330,00		 3 533684 000907			72		72	43 Kg	143 L	
	2	GVB85		525,00		 3 533684 001089			85		85	60 Kg	240 L	
	2	VHS70		125,00		 3 533681 005561			42		71	18,6 Kg	52 L	
	2	VHS85		252,00		 3 533681 005721			51		85	40 Kg	88 L	
	2	ED6		165,00		 3 533681 005806			61		61	26 Kg	80 L	

Code	Qté	Réf	Désignation	P.A.	Stock	Gencod	CDE	Ø - L	I	H	Poids	Litre	Souc
Pots Email - A protéger du gel													
	4	JP35ECVM		83,00				29		38	9,6 Kg	12,5 L	SC30N
	4	JP35ECVV		83,00				29		38	9,6 Kg	12,5 L	SC30N
	4	JP40ECVM		111,00				33		45	12,8 Kg	32 L	SC33N
	4	JP40ECVV		111,00				33		45	12,8 Kg	32 L	SC33N
	2	JP60ECVM		248,00				38		62	18,6 Kg	65 L	SC40N
	2	JP60ECVV		248,00				38		62	18,6 Kg	65 L	SC40N
	2	ED4CJ		113,00				37		39	13 Kg	20 L	
	2	ED5CJ		191,00				46		48	16 Kg	40 L	
	2	ED4CML		113,00				37		39	13 Kg	20 L	
	2	ED5CML		191,00				46		48	16 Kg	40 L	
	2	ED4CVL		113,00				37		39	13 Kg	20 L	
	2	ED5CVL		191,00				46		48	16 Kg	40 L	
	10	LT10BLA		6,00				10,5		10	0,35 Kg	0,4 L	
	10	LT15BLA		11,00				15		16	0,8 Kg	1,5 L	
	10	LT19BLA		16,00				19		19	1,6 Kg	3,8 L	